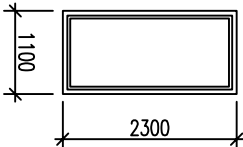
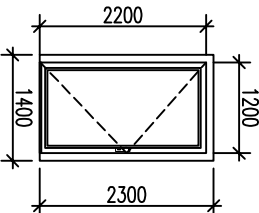
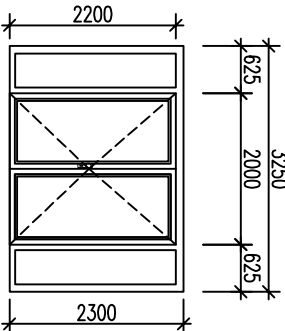


TABULKY HLINIKOVÝCH VÝROBKOV				POČET				
POL.	ROZMER	SCHÉMA	POPIS	PODLAŽIE		SPOLU		
				1.N.P.	2.N.P.			
AL26	1100/2300		HLINIKOVÉ OKNO JEDNOKRIDLOVÉ KRIDLO PEVNÉ ZASKLENIE – TEPELNOIZOLAČNÉ TROUSKLO, HLADKÉ ČIRE DO STAVEBNÉHO OTVORU 1100/2300 mm VONKAJŠI PARAPET – AL-PLECH HR. 2 mm (DODÁVKA SPOU S OKNOM) PODKLADOVÝ PROFIL VRÁTANE VNÚTORNÝCH HLINIKOVÝCH HORIZONTÁLNYCH ŽALÚZIÍ	1	0	0	1	
P AL27 L	1400/2300		EXTERIÉROVÉ HLINIKOVÉ DVERE JEDNOKRIDLOVÉ PRESKLENÉ 1200/2200 mm DVERNÉ KRIDLO OTOČNÉ, AL-PRAH 20 mm, ZASKLENIE – TEPELNOIZOLAČNÉ TROUSKLO, HLADKÉ ČIRE KOVANIE – KLUČKA (INTERIÉR) – GULA (EXTERIÉR), UZAMÝKACÍ SYSTÉM – BEZPEČNOSTNÝ ZÁMOK S VLOŽKOU, SAMOZATVÁRAČ DO STAVEBNÉHO OTVORU 1400/2300 mm PANIKOVÉ KOVANIE	1	0	0	0	1
L				0	0	0	0	
P AL28 L	3250/2300		EXTERIÉROVÁ HLINIKOVÁ PRESKLENÁ STENA S DVOUKRIDLOVÝMI DVERAMI 2000/2200 mm DVERNÉ KRIDLA OTOČNÉ, AL-PRAH 20 mm, BOČNÉ SVETLIKY PEVNÉ ZASKLENIE – TEPELNOIZOLAČNÉ TROUSKLO, HLADKÉ ČIRE KOVANIE – KLUČKA – KLUČKA, UZAMÝKACÍ SYSTÉM – BEZPEČNOSTNÝ ZÁMOK S VLOŽKOU, SAMOZATVÁRAČ DO STAVEBNÉHO OTVORU 3250/2300 mm PANIKOVÉ KOVANIE	1	0	0	0	1
L				1	0	0	1	
AL29		VIĎ. VÝKRES Č. A-27 PRESKLENÉ FASADNÉ KONŠTRUKCIE	PASOVÉ OKNA PEVNÉ ZASKLENÉ, OTVARAVO-SKLOPNE, VRÁTANE POMOCNÝCH KONŠTRUKCIÍ A PODKONŠTRUKCIÍ, VRÁTANE OPLECHOVANIA – POPLASTOVANÝ PLECH	1	0	0	1	